

plan de leçon sur le sujet.

"Pays et nationalités"



Préparé par le professeur de français
Christine Kityk

Marchyntsi, 2012

ПЛАН УРОКУ

ДАТА: 20.12.2012

КЛАС: 5

Тема уроку: *Країни та національності (Pays et nationalités)*

Тип уроку: урок застосування знань, умінь та навичок

Мета уроку:

- *навчальна:* закріпити та активізувати ЛО з теми «Країни та національності»;
- формувати в учнів уміння використовувати вивчені ЛО в усному та писемному мовленні;
- *розвивальна:* розвивати навички самостійного мислення, пошуку необхідної інформації, вміння працювати в групах;
- розвивати усне та писемне мовлення;
- *виховна:* виховувати любов до спілкування французькою мовою;
- виховувати повагу до культури інших народів світу.

Дидактичні матеріали: підручник *Français 5*, автори: Н.П. Чумак, Т.В. Голуб (2005 р.); словники, портфоліо, роздатковий матеріал, мультимедія, презентація Power Point.

Хід уроку

I. Організаційний момент.

1.1. Ознайомлення учнів з метою та темою уроку.

- Bonjour les enfants ! Aujourd'hui nous continuons de parler de la protection de la nature. Puis on va faire des exercices de grammaire sur le thème « Le discours direct et indirect ».

II. Актуалізація опорних знань.

2.1. Опитування учнів.

- 1) Où habites-tu ?
- 2) Quelle est la capitale de ton pays ?
- 3) De quelle nationalité es-tu ?
- 4) Quelle est la capitale de la France ?
- 5) En quel pays voudrais-tu habiter ? Pourquoi ?
- 6) Quels sont les pays de l'Europe ?

2.2. Закріплення та активізація вивчених ЛО. Робота з презентацією до уроку.

III. Застосування знань, умінь та навичок.

3.1. Виконання вправ для закріплення вивченого матеріалу.

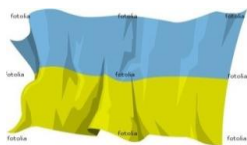
Exercice 1 : Associez le drapeau avec le pays correspondant

1)



a) les États-Unis

2)



b) la France

3)



c) le Japon

4)



d) l'Ukraine

5)



e) l'Angleterre

6)




f) l'Espagne

7)



g) l'Italie









8)



h) l'Allemagne

Texte à trous.

Exercice 2 : Complétez le texte suivant.

<i>Pays</i>	<i>Vêtement</i>	<i>Nationalité</i>
La		Une
L'		Une
L'		Une
L'		Un
L'		Un
L'		Un
Les		Une
La		Une

Exercice 3: Identifiez chaque pays avec l'image.



- 1. La Russie
- 2. L'Italie
- 3. Le Japon
- 4. L'Allemagne
- 5. La France
- 6. L'Espagne
- 7. La Grèce
- 8. Le Canada

3.2. Робота в зрунax.

Exercice 4 : Trouvez le pays natal des enfants.

J'habite en Espagne

J'habite en Allemagne

J'habite en France

J'habite en Ukraine

J'habite au Japon

J'habite au Canada

J'habite aux États-Unis

J'habite en Russie

J'habite en Italie

J'habite en Grande-Bretagne

Trouve le pays natal des enfants

Exercice 5 : Identifiez les pays.

Identifiez les pays



IV. Оцінювання.

V. Підготовка учнів до виконання домашнього завдання.

Où habitent les enfants?

Exercice : Ecrivez le pays de chaque enfant.



Pierre habite en



Carla habite en



Hans habite en



Paolo habite en



Natalia habite en



Oléna habite en



John habite en

VI. Підсумки уроку.